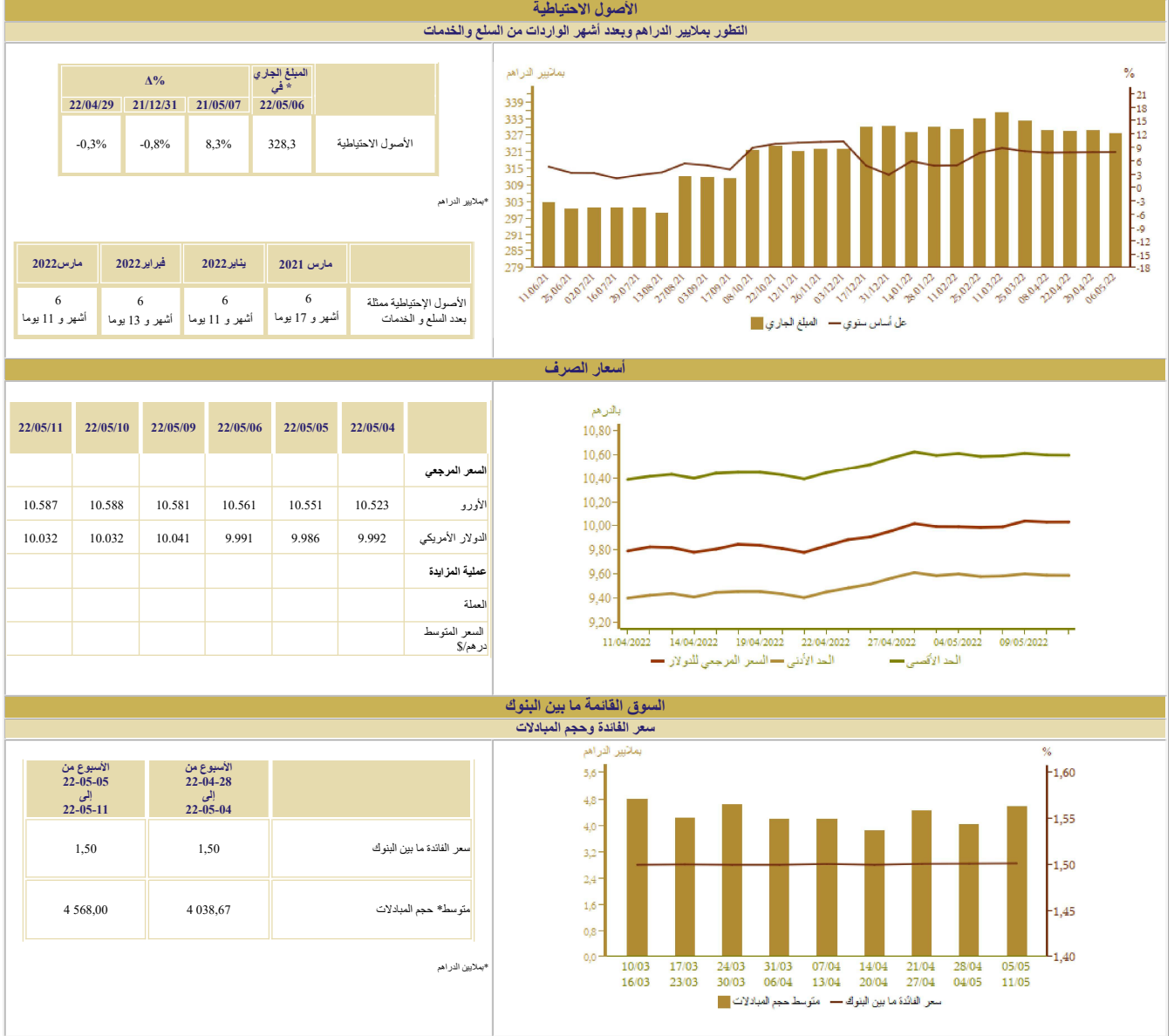


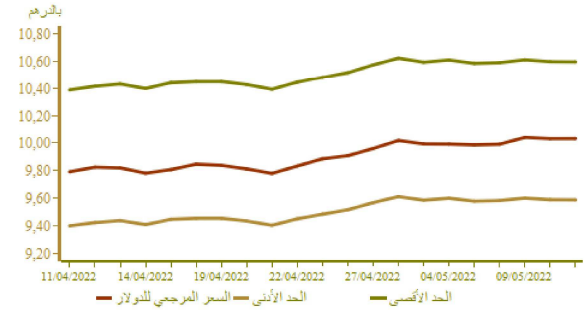
المؤشرات الأسبوعية

الأسبوع الممتد من 05 إلى 11 ماي 2022



أسعار الصرف

22/05/11	22/05/10	22/05/09	22/05/06	22/05/05	22/05/04	
						السعر المرجعي
10.587	10.588	10.581	10.561	10.551	10.523	الأورو
10.032	10.032	10.041	9.991	9.986	9.992	الدولار الأمريكي
						عملية الغزايدة
						العملة
						السعر المتوسط درهم/\$

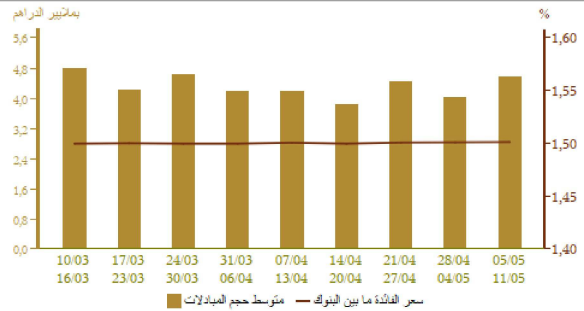


السوق القائمة ما بين البنوك

سعر الفائدة وحجم المبادلات

الأسبوع من 22-05-05 إلى 22-05-11	الأسبوع من 22-04-28 إلى 22-05-04	
1,50	1,50	سعر الفائدة ما بين البنوك
4 568,00	4 038,67	متوسط حجم المبادلات

*مليار الدراهم



السوق النقدية

تدخلات بنك المغرب

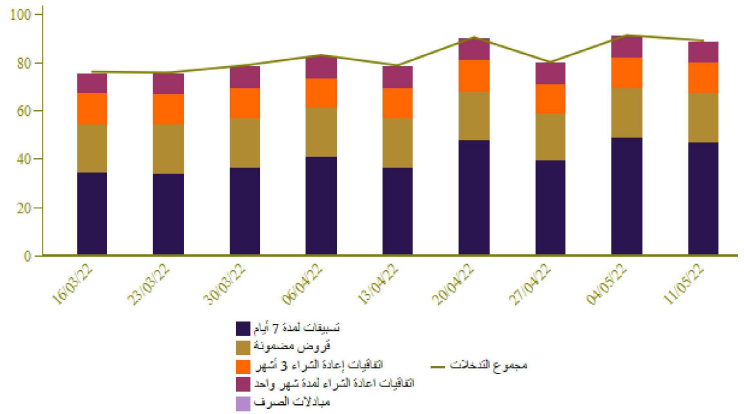
الأسبوع من 22-05-05 إلى 22-05-11	الأسبوع من 22-04-28 إلى 22-05-04	المبالغ بملايين الدراهم
89 288	91 478	تدخلات بنك المغرب
89 288	91 478	تسهيلات بمبادرة من بنك المغرب
46 760	48 950	تسييلات لمدة 7 أيام
8 572	8 572	اتفاقيات إعادة الشراء لمدة شهر واحد
		مبادلات الصرف
12 623	12 623	اتفاقيات إعادة الشراء 3 أشهر
398	398	البرنامج الممتدج لدعم وتمويل المقاولات
20 935	20 935	قروض مضمونة
		تسهيلات بمبادرة من البنوك
		تسييلات لمدة 24 ساعة
		تسييلة الإيداع لمدة 24 ساعة

نتائج التسييلات لمدة 7 أيام بناء على طلب العروض/11/05/22 بملايين الدراهم

50 220

المبلغ المكتتب

بملايين الدراهم

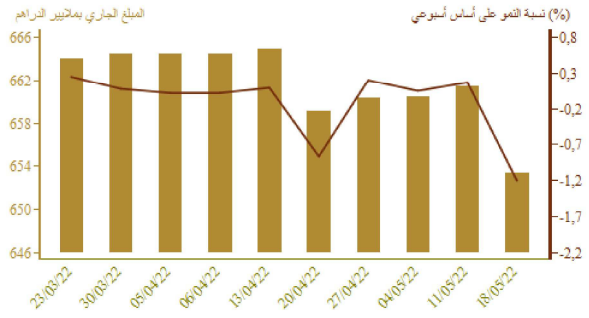


سوق الأذونات بالمزايدة

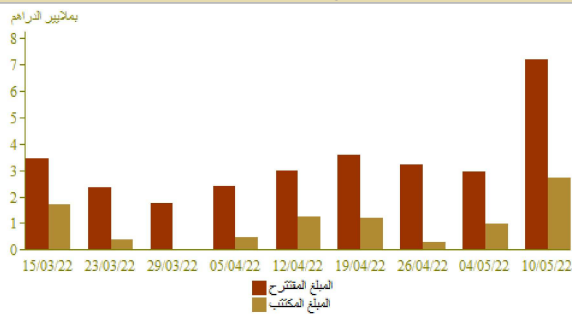
المبلغ الجاري لأذونات الخزينة

الأجل	الأذونات بالمزايدة ليوم 22-05-10		التسديدات* من 22-05-12 إلى 22-05-18
	سعر القادة	الاكتتابات*	
13 أسبوعا			
26 أسبوعا	1,67	830	
52 أسبوعا	1,76	225	
سنتان			
5 سنوات	2,32	1 700	10 816
10 سنوات			
15 سنة			
20 سنة			
30 سنة			
المجموع		2 755	10 816

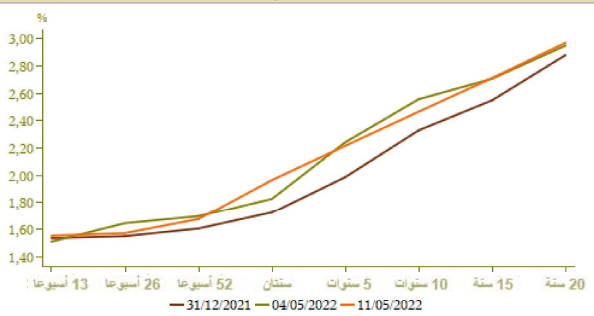
*بملايين الدراهم



نتائج عمليات المزايدة



منحنى أسعار الفائدة في السوق الثانوية

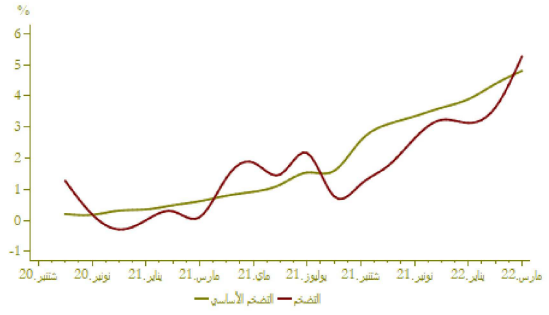


التضخم

تطور التضخم على أساس سنوي (%)

A (%)		B (%)		
مارس 2022	فبراير 2022	مارس 2022	فبراير 2022	
5,3	3,6	1,8	1,8	*مؤشر أسعار الاستهلاك
4,8	4,4	0,6	0,6	**مؤشر التضخم الأساسي

المصدر: (*) الندوبية السامية للتكامل
(**) بنك المغرب



أسعار الفائدة

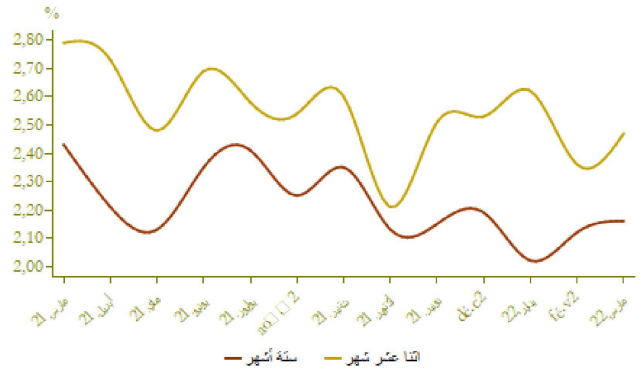
أسعار الفائدة الدائنة (%)

النصف الأول من 2022	النصف الثاني من 2021	
1,05	1,03	الحسابات على الفاتر - سعر الفائدة الأدنى

2022 مارس	2022 فبراير	2022 يناير	(%)	
2,16	2,12	2,02		ودائع ستة أشهر
2,47	2,36	2,62		ودائع اثنا عشر شهرا

فصل 1-2022	فصل 4-2021	فصل 3-2021	أسعار الفائدة المدينة (%)	
4,28	4,44	4,35		المجموع
5,23	5,16	5,20		قروض للأفراد
4,21	4,24	4,24		قروض الإسكان
6,50	6,47	6,51		قروض الاستهلاك
4,00	4,26	4,17		قروض الشركات
				حسب الهدف الاقتصادي
3,83	4,06	3,95		تسهيلات الخزينة
4,31	4,58	4,84		قروض التجهيز
5,53	5,78	5,71		قروض العقار
				حسب حجم الشركة
4,85	4,88	4,98		الشركات الصغيرة جدا والصغيرة والمتوسطة
3,65	4,01	3,83		الشركات الكبرى

المصدر: البيانات الواردة في البحث العملي الذي يتخذه بنك المغرب لدى النظام البنكي

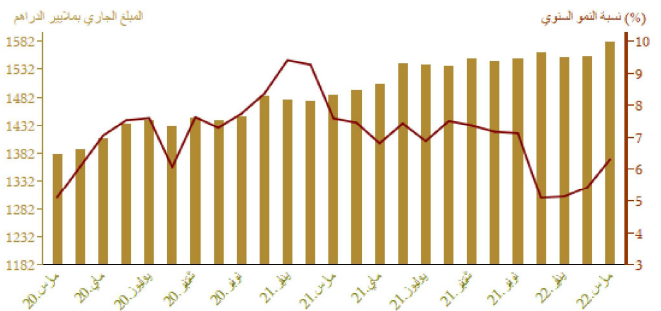


مجمعات النقد والتوظيفات المساندة

تطور المجموع 3م

A (%)		المبلغ الجاري* في نهاية		
مارس 2022	فبراير 2022	مارس 2022	فبراير 2022	
8,2	0,9	324,4	324,4	العملة الائتمانية
7,3	2,6	769,3	769,3	العملة الكتابية
7,6	2,1	1 093,7	1 093,7	1م
2,2	0,1	175,1	175,1	التوظيفات تحت الطلب م2-م1
6,8	1,8	1 268,8	1 268,8	2م
4,3	0,6	311,5	311,5	أصول تقنية أخرى م3-م2
6,3	1,6	1 580,3	1 580,3	3م الكتلة النقدية
7,1	-0,5	891,8	891,8	مجموع التوظيفات المساندة
9,0	-0,9	332,7	332,7	الأصول الاحتياطية
-35,8	21,4	22,1	22,1	صافي الأصول الأجنبية لمؤسسات الإيداع الأخرى
20,9	2,2	300,6	300,6	الديون الصافية على الإدارة المركزية
4,7	1,6	1 188,1	1 188,1	القروض المقدمة للاقتصاد

*مليار درهم

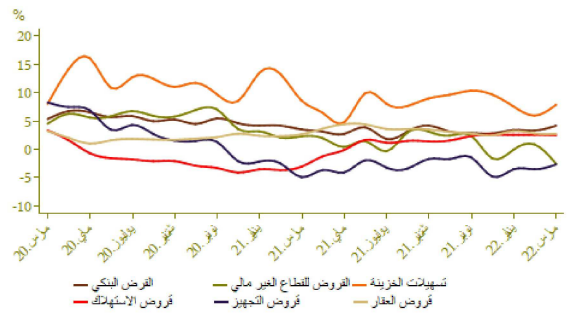


توزيع القرض البنكي حسب الغرض الاقتصادي

A (%)	لمبلغ الجاري * في نهاية		
	مارس 2022 2021	فبراير 2022 2021	
7,8	2,8	227,5	تسهيلات الخزينة
2,7	0,5	292,9	قرض العقار
2,4	0,5	56,2	قرض الاستهلاك
-2,7	1,8	175,2	قرض التجهيز
9,9	11,3	151,8	ديون مختلفة على الزبناء
6,1	0,4	86,2	ديون معقفة الأداء
4,1	2,8	989,7	القرض البنكي
2,9	0,6	847,6	القرض للقطاع الغير مالي

*ملايين الدراهم

تطور القرض البنكي حسب الغرض الاقتصادي على أساس سنوي

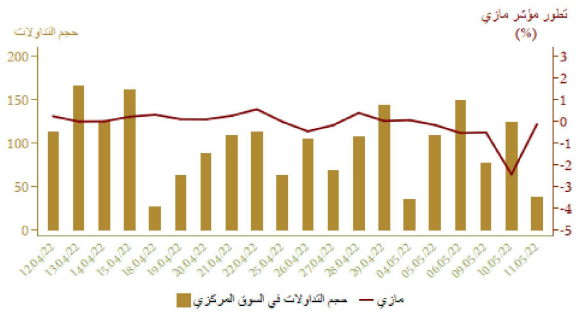


مؤشرات بورصة القيم
تطور مؤشر مازي وحجم التداولات

A %	الأسبوع		من 22/05/05 إلى 22/05/11	من 22/04/28 إلى 22/05/04	
	22/05/11 21/12/31	22/05/11 22/04/11			
-5,30	-2,27	-3,76	12 649,89	13 143,89	مؤشر مازي نهاية الفترة
			106,10	95,79	الحجم المتوسط لتداولات الأسبوع
-4,34	-1,93	-3,64	660 736,36	685 718,78	الرسملة نهاية الفترة

*ملايين الدراهم

المصدر: بورصة الدار البيضاء



المالية العمومية

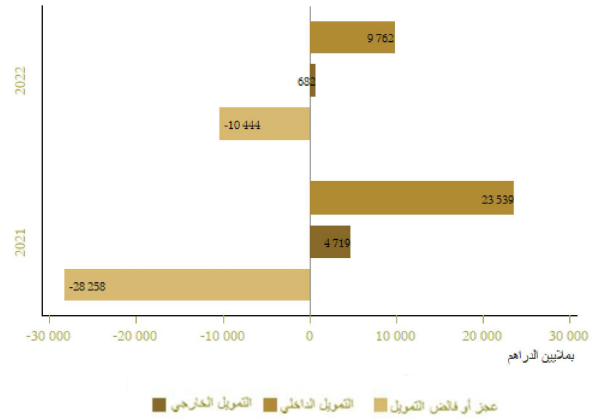
وضعية الخزينة

Δ(%)	يناير-مارس 2022	يناير-مارس 2021	المبالغ بملايين الدراهم
18,4	80 905	68 332	*المعاخيل العادية
21,7	77 703	63 835	منها الموارد الجبائية
10,5	99 100	89 660	التفقات الإجمالية
7,4	91 345	85 059	التفقات الإجمالية دون احتساب المقاصة
68,6	7 755	4 601	المقاصة
6,6	69 616	65 297	التفقات العادية دون احتساب المقاصة
1,8	36 639	36 006	الأجور
15,0	19 720	17 153	السلع والخدمات الأخرى
10,4	5 844	5 295	فوائد الدين
8,3	7 414	6 843	التحويلات للجماعات الترابية
	3 533	-1 567	الرصيد العادي
10,0	21 728	19 762	نفقات الاستثمار
	19 110	13 926	رصيد الحسابات الخاصة للخزينة
	914	-7 402	قفض أو عجز الميزانية
	6 758	-2 107	**الرصيد الأولي
	-11 359	-20 856	تغير العمليات قيد الأداء
	-10 444	-28 258	عجز أو قفص التمويل
	682	4 719	التمويل الخارجي
	9 762	23 539	التمويل الداخلي

*مع احتساب التدبيرية على القيمة المضاعفة للجماعات الترابية ودون احتساب موارد الخوصصة
**يمثل رصيد الميزانية دون احتساب تكاليف فوائد الديون
المصدر: وزارة الاقتصاد والمالية

تمويل الخزينة

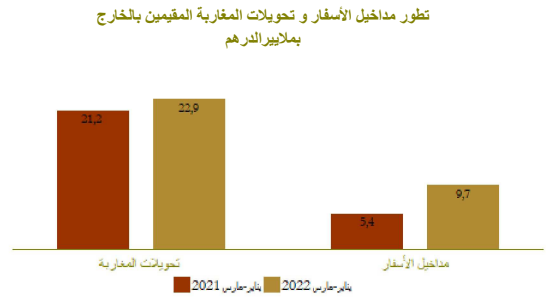
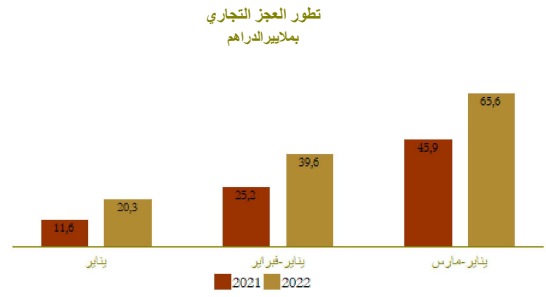
يناير-مارس



الحسابات الخارجية

A (%)	المبالغ بملايين الدراهم		
	يناير-مارس 2022	يناير-مارس 2021	
29,0	99 981,0	77 526,0	الصادرات الإجمالية
82,7	24 541,0	13 435,0	صادرات الفوسفات ومشتقاته
6,9	23 429,0	21 924,0	صادرات قطاع السيارات
34,1	165 556,0	123 423,0	الواردات الإجمالية
13,6	33 941,0	29 878,0	مواد التجهيز
87,3	27 998,0	14 946,0	واردات المواد الطاقية
8,6	32 362,0	29 807,0	السلع الاستهلاكية
42,9	65 575,0	45 897,0	العجز التجاري الإجمالي
	60,4	62,8	نسبة (%) تغطية الصادرات للواردات
79,6	9 708,0	5 405,0	مداخل الأسفار
8,3	22 914,0	21 150,0	تحويلات المغاربة المقيمين بالخارج
56,0	3 862,0	2 476,0	تدفقات الاستثمارات الأجنبية المباشرة الصافية

المصدر: مكتب الصرف



الحسابات الوطنية

تطور الناتج الداخلي الإجمالي على أساس سنوي

Δ(%)	بملايين الدراهم		
	فأ-4 2021	فأ-4 2020	
6,6	259,7	243,6	الناتج الداخلي الإجمالي بالأسعار الثابتة
18,9	31,6	26,6	القيمة المضافة للقطاع الفلاحي
5,6	193,7	183,4	القيمة المضافة للقطاع غير الفلاحي
9,7	307,1	279,8	الناتج الداخلي الإجمالي بالأسعار الجارية

المصدر: المندوبية السامية للتخطيط

